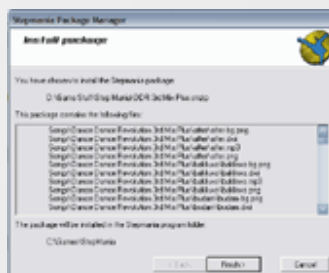



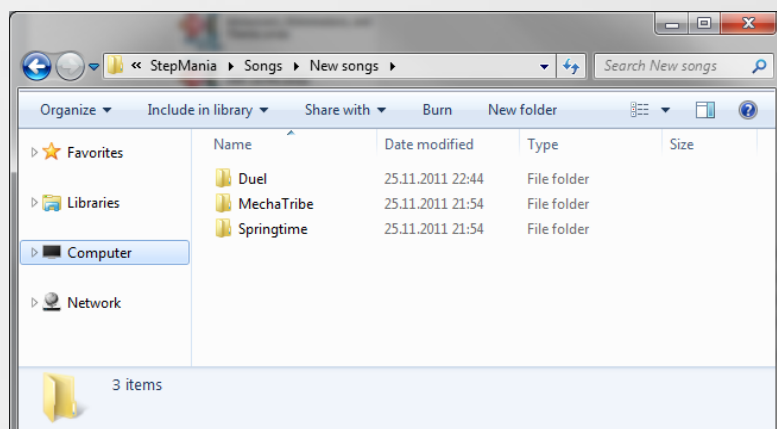
# PŘIDÁNÍ PÍSNÍČEK DO TANEČNÍ HRY STEPManIA (3.9 - 3.95)

Taneční hra Stepmania, která je volně dostupná na stránkách [www.stepmania.com](http://www.stepmania.com), neobsahuje v základu žádné písničky. Nemusíte se bát, to neznamená, že žádné nejsou - stačí je jen najít, stáhnout a přidat do hry. Jak na to ?

1. Najděte si volně dostupné písničky. Existuje mnoho projektů, které vydávají balíky písniček dostupných zdarma jako je StepMix, SimFile.pl, nebo Foonmix a k jejich stažení zkuste použít Internetový vyhledávač Google nebo naše portálové stránky (například <http://czechddr.cz/zacatek.php>). Jejich odkazy ke stažení se každou chvílí mění a pokud bychom je přidali do tohoto návodu natrvalo, nemusely by být za několik týdnů funkční.
2. Stažené písničky jsou velmi často zabalené pakovacím programem s příponou .zip nebo .rar. Najděte odpovídající program (WinZip, 7-Zip nebo WinRAR) a rozbalte je. Až to uděláte, mohou nastat v podstatě jen tyto dva případy:
  - a. Rozbalený balík obsahuje soubor s příponou .smzip. Pokud před sebou vidíte soubor s ikonou červené šipky, po-  
klepnete na něj - Stepmania ho sama rozbalí a přidá nové písničky. Pokud takovou ikonu nemá, nemáte program  
zatím nainstalovaný, nebo nefunguje správně. Zkuste novější verzi nebo novou instalaci.



- b. Rozbalený balík obsahuje přímo složky a soubory s písničkami. V takovém případě najdete složku, do které jste nainstalovali hru Stepmania (standartně je to C:\Program Files\StepMania) a v ní adresář s názvem „Songs“. Otevřete ji, vytvořte uvnitř složku novou a zkopírujte do ní všechny nově stažené písničky. Složku nějak vhodně pojmenujte, její jméno bude později při spuštění hry vidět jako název skupiny při výběru písniček. Nikdy nekopírujte adresáře s písničkami rovnou do adresáře „Songs“ a nikdy neměňte jejich strukturu, nešly by hrát.



3. Spusťte hru. Start bude trvat o něco déle než jste zvyklí, protože se budou načítat nově přidávané písničky, nicméně jen teď při prvním spuštění, příště už půjde všechno zas rychleji.

Přejeme dobrou hru!